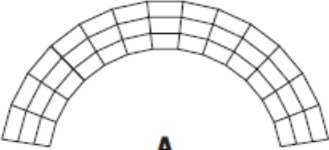
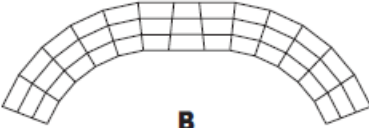
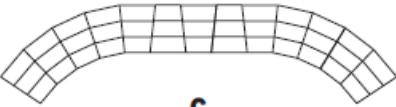



# Wenger®

	Type opstelling	Aantal elementen		Aantal personen	Oppervlakte koorpodium	
		Standaard	Omgekeerd		Lengte	Diepte
 <p><b>A</b></p>	<b>D</b>	1		10	1,8 m	1,4 m
	<b>A</b>	2		20	3,6 m	1,7 m
	<b>A</b>	3		30	5,3 m	1,9 m
	<b>D</b>	2	1	30	5,0 m	1,4 m
 <p><b>B</b></p>	<b>A</b>	4		40	6,8 m	2,3 m
	<b>A</b>	5		50	8,2 m	2,7 m
	<b>B</b>	4	1	50	8,5 m	1,9 m
	<b>D</b>	3	2	50	8,2 m	1,4 m
 <p><b>C</b></p>	<b>A</b>	6		60	9,3 m	3,3 m
	<b>A</b>	7		70	10,2 m	3,8 m
	<b>B</b>	6	1	70	11,4 m	2,7 m
	<b>C</b>	5	2	70	11,7 m	1,9 m
 <p><b>D</b></p>	<b>D</b>	4	3	70	11,4 m	1,4 m